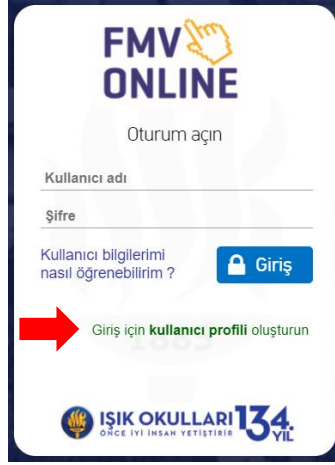


FMV ONLINE ÜZERİNDEN HES KODU GİRİŞ YÖNERGESİ

1. İlk defa sisteme girecek velilerimiz <https://online.fmv.edu.tr/> sayfasında bulunan “Giriş için kullanıcı profili oluşturun” linkine basarak kullanıcı oluştur sayfasına geçiş yapması gerekmektedir. Daha önce kullanıcı adı ve şifresi olan velilerimiz 3. Adımdan devam edebilirler.



2. Burada gelen sayfada Veli olarak gerekli bilgileri kendi adınıza oluşturunuz. Girmiş olduğunuz TC Kimlik numarası ve şifre sizin kullanıcı giriş bilgileriniz olacaktır. Bilgiler doldurulduktan sonra “Profil oluşturun” tuşuna basılarak işlem tamamlanır.

Profil Bilgileri

Kullanıcı profili (seçiniz) :	Öğrenci
TC Kimlik numarası :
Şifre :
Şifre tekrarı :
Adı :
Soyadı :
Cinsiyet (seçiniz) :	Erkek
E. posta :
Cep telefonu :

Kullanmak istediğiniz modülleri seçiniz

- Online Eğitim Öğretim kaydı
 Spor Sanat Tasarım Akademisi kurs kayıtları

Bilgi:

- Şifreniz en az 6 karakter uzunluğunda olmalıdır.
- TC Kimlik numaranız kullanıcı adıdır.
- Online Eğitim Öğretim kaydı için yasal sorumlu veli tanımınızın olması gerektirir.

[Profil oluşturun](#) ←

3. <https://online.fmv.edu.tr/> sayfasında kullanıcı adı ve şifre yazılarak sisteme giriş yapınız.
4. Sisteme giriş yapıldıktan sonra sol tarafta açılan menüde “Hes Kodu Bildirim Formu” linkine tıklayarak bildirim sayfasına geçiş yapınız.



5. "HES Kodu Ekle" tuşuna basınız

HES Kodu Bildirimi
Bildirimde Bulunan

İsim	HES Kodu
HES Kodu Ekle	

6. "Öğrenci" tuşuna basınız

HES Kodu Bildirimi
Bildirimde Bulunan

 öğrenci	 çalışan
Geri Dön	

7. Açılan sayfalarda bulunan Aydınlatma ve Öğrenci Açık Rıza metni okuyup "Okudum devam et" düğmesine basınız.

Okudum devam et

8. "Hes Kodu Bildirimi" sayfasında velisi bulunduğunuz öğrencinin bilgilerini girerek "Kaydet" düğmesine basınız. HES kodunun doğru ve geçerlilik süresinin en az 30 Haziran 2021 tarihli olduğundan emin olunuz.

HES Kodu Bildirimi
Bildirimde Bulunan

ÖĞRENCİ FORMU

Bu bilgiler FMV İşık Okulları tarafından Sağlık Bakanlığı ve e.Devlet sistemleri üzerinden, **Kontrollü Sosyal Hayat** kapsamında Okuldaki tüm öğrencilerin ve çalışanların sağlık güvenliği için HES kodu sorgutaması yapılabilmesi için alınmaktadır.

Kampüs	: Nişantaşı
Okul	: İlikoğretim
Sınıf	: 5-A
TC Kimlik No	: 1234567890
Ad Soyad	: OGRENCI ADI SOYADI
HES Kodu	: 1234 - 1234 - 12

HES Kodu Uygulaması Kapsamında Kişisel Verilerin İşlenmesi Hakkında Aydınlatma Metni'ni okudum.

HES Kodu Uygulaması Kapsamında Kişisel Verilerin İşlenmesi Hakkında Açık Rıza Metni'ni okudum onaylıyorum.


Kaydet

Geri Dön

9. Kaydettikten sonra kayıt etmiş olduğunuz öğrencinin adı, soyadı ve HES kodu listelenmiş olarak karşınıza gelecektir. Eğer birden fazla öğrenci velisi iseniz “Hes Kodu Ekle” tuşuna basarak 5. ve 8. adımlar arasını tekrarlayınız.

HES Kodu Bildirimi
Bildirimde Bulunan

[HES Kodu Listesi](#)

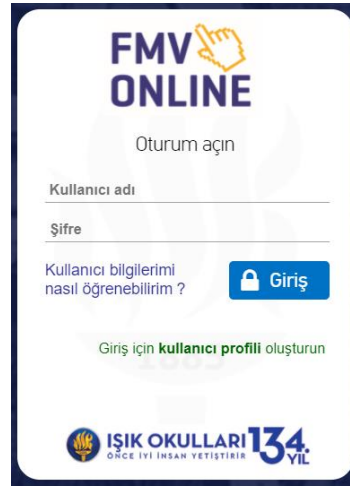
İsim	HES Kodu
OGRENCI ADI SOYADI	1234-1234-12 

[HES Kodu Ekle](#)

10. İşleminiz tamamlanmıştır. Sol üst köşede bulunan “Oturumu Kapat” diyerek çıkış yapabilirsiniz.

Kullanıcısı daha önceden oluşturulmuş ve şifresini unutan velilerimiz için;

1. Giriş sayfasında bulunan “Kullanıcı bilgilerimi nasıl öğrenebilirim?” linkine basarak şifre talep sayfasını açınız



2. Daha önce oluşturmuş olduğunuz kullanıcı bilgilerinde bulunan TC Kimlik Numarasını ya da e-posta adresinizi yazarak SMS ya da e-mail üzerinden “Gönder” tuşuna basarak şifrenizi talep edebilirsiniz. Şifreniz kısa süre içerisinde talep ettiğiniz yöntem ile size ulaştırılacaktır. Bu şifre ile tekrar giriş sayfasına dönerek sisteme giriş yapabilirsiniz.

Sistemimizde kayıtlı olan kullanıcı adınızı yazıp gönderim şeklini seçerek gönder butonuna basınız.
Kullanıcı adınızı bilmiyorsanız
TC Kimlik Numaranızı veya e.mail adresinizi yazabilirsiniz. Bu bilgiler bizde kayıtlı ise kullanıcı bilgileriniz sistem tarafından anında gönderilecektir

Kullanıcı adı / TC Kimlik / E.Mail adresi

SMS olarak gönder
 E.Mail olarak gönder

[Gönder](#)

[Kullanıcı bilgilerime ulaşamıyorum](#)